


Årsregnskap 2024

Sparebankstiftelsen Skagerrak - Bamble Og Kragereø

Resultatregnskap
Balanse
Noter til regnskapet



Org.nr.: 930 453 846

RESULTATREGNSKAP

SPAREBANKSTIFTELSEN SKAGERRAK - BAMBLE OG KRAGERØ

DRIFTSINNEKTER OG DRIFTSKOSTNADER	Note	2024	2023
Driftsinntekter	1	34 233 165	22 822 110
Annen driftsinntekt		0	56 250
Sum driftsinntekter		34 233 165	22 878 360
Gavetildelinger	2	15 338 293	11 920 678
Lønnskostnad	3	1 946 455	1 772 679
Avskrivning av driftsmidler og immaterielle eiendeler	4	115 997	88 348
Annen driftskostnad		1 096 998	1 063 972
Sum driftskostnader		18 497 742	14 845 676
Driftsresultat		15 735 423	8 032 684
FINANSINNEKTER OG FINANSKOSTNADER			
Annen renteinntekt		1 691 588	577 505
Annen rentekostnad		349	35
Annen finanskostnad		114	0
Resultat av finansposter		1 691 125	577 470
Årsresultat	5	17 426 547	8 610 154
OVERFØRINGER			
Overført fra annen egenkapital		-17 426 547	-8 610 154
Sum overføringer		17 426 547	8 610 154

BALANSE

SPAREBANKSTIFTELSEN SKAGERRAK - BAMBLE OG KRAGERØ

EIENDELER	Note	2024	2023
ANLEGGSMIDLER			
IMMATERIELLE EIENDELER			
Utvikling søknadssystem og nettsted	4	384 455	122 077
Sum immaterielle eiendeler		384 455	122 077
Driftsløsøre, inventar o.a. utstyr	4	2 784 846	246 446
Sum varige driftsmidler	4	3 169 301	368 523
FINANSIELLE ANLEGGSMIDLER			
Investeringer i aksjer og andeler	1	499 999 922	499 999 922
Sum finansielle anleggsmidler		499 999 922	499 999 922
Sum anleggsmidler		503 169 223	500 368 445
OMLØPSMIDLER			
FORDRINGER			
Andre kortsiktige fordringer		179 039	135 682
Sum fordringer	6	179 039	135 682
Bankinnskudd, kontanter o.l.		37 256 680	18 274 952
Sum omløpsmidler		37 435 719	18 410 634
Sum eiendeler		540 604 941	518 779 078

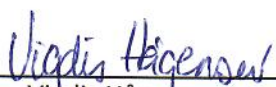
BALANSE

SPAREBANKSTIFTELSEN SKAGERRAK - BAMBLE OG KRAGERØ

EGENKAPITAL OG GJELD	Note	2024	2023
EGENKAPITAL			
INNSKUTT EGENKAPITAL			
Grunnkapital		10 000 000	10 000 000
Annen innskutt egenkapital		495 633 971	495 633 971
Sum innskutt egenkapital		505 633 971	505 633 971
Annen egenkapital		26 036 701	8 610 154
Sum opptjent egenkapital		26 036 701	8 610 154
Sum egenkapital	5	531 670 672	514 244 125
GJELD			
KORTSIKTIG GJELD			
Leverandørgjeld		263 249	208 358
Skyldig offentlige avgifter		139 950	114 568
Annen kortsiktig gjeld	2, 3	8 531 070	4 212 027
Sum kortsiktig gjeld		8 934 269	4 534 954
Sum gjeld		8 934 269	4 534 954
Sum egenkapital og gjeld		540 604 941	518 779 078

Kragerø, 07.04.2025

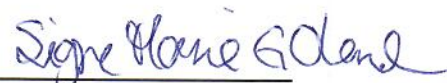
Styret i Sparebankstiftelsen Skagerrak - Bamble Og Kragerø



Vigdis Hågensen
styreleder



Camilla Opkvitne
styremedlem



Signe Marie Grave Oland
styremedlem



Kjetil Larsen
styremedlem



Cecilie Jurgens
styremedlem



Jon Gunnar Guste-Pedersen
daglig leder

Regnskapsprinsipper

Årsregnskapet er satt opp i samsvar med regnskapsloven og NRS 8 - God regnskapsskikk for små foretak.

BRUK AV ESTIMATER

I utarbeidelse av årsregnskapet har man brukt estimater og forutsetninger som har påvirket resultatregnskapet og verdsettelsen av eiendeler og gjeld, samt usikre eiendeler og forpliktelser på balansedagen i henhold til god regnskapsskikk. Områder som i stor grad inneholder slike skjønnsmessige vurderinger, høy grad av kompleksitet, eller områder hvor forutsetninger og estimater er vesentlige for årsregnskapet, er beskrevet i notene.

DRIFTSINNTEKTER

Utbytte fra Skagerrak Sparebank er grunnlaget for utdelinger, og er derfor klassifisert som driftsinntekt.

TILDELINGER

Tildelinger blir vedtatt av styret i Sparebankstiftelsen Skagerrak og kostnadsført på innvilgningstidspunktet. Midlene står som gjeldsforpliktelse i balansen inntil utbetaling finner sted.

KLASSIFISERING OG VURDERING AV ANLEGGSMIDLER

Anleggsmidler omfatter eiendeler bestemt til varig eie og bruk. Anleggsmidler er vurdert til anskaffelseskost, fratrukket avskrivninger og nedskrivninger.

Finansielle anleggsmidler, herav Egenkapitalbevis, er vurdert etter kostmetoden. Utbytte fra Skagerrak Sparebank inntektsføres i utdelingsåret.

Varige driftsmidler balanseføres og avskrives over driftsmidlets økonomiske levetid. Vesentlige driftsmidler som består av flere betydelige komponenter med ulik levetid er dekomponert med ulik avskrivningstid for de ulike komponentene. Direkte vedlikehold av driftsmidler kostnadsføres løpende under driftskostnader, mens påkostninger eller forbedringer tillegges driftsmidlets kostpris og avskrives i takt med driftsmidlet. Varige driftsmidler nedskrives til gjenvinnbart beløp ved verdifall som forventes ikke å være forbigående. Gjenvinnbart beløp er det høyeste av netto salgsverdi og verdi i bruk. Verdi i bruk er nåverdi av fremtidige kontantstrømmer knyttet til eiendelen. Nedskrivningen reverseres når grunnlaget for nedskrivningen ikke lenger er til stede.

KLASSIFISERING OG VURDERING AV OMLØPSMIDLER

Omløpsmidler og kortsiktig gjeld omfatter normalt poster som forfaller til betaling innen ett år etter balansedagen, samt poster som knytter seg til varekretsløpet. Omløpsmidler vurderes til laveste verdi av anskaffelseskost og virkelig verdi. Kortsiktig gjeld balanseføres til nominelt beløp på transaksjonstidspunktet.

FORDRINGER

Kundefordringer og andre fordringer oppføres til pålydende etter fradrag for avsetning til forventet tap. Avsetning til tap gjøres på grunnlag av en individuell vurdering av de enkelte fordringene. For øvrige kundefordringer utføres en uspesifisert avsetning for å dekke forventet tap på krav.

Note 1 Verdipapirer

	Antall	Eierandel	Anskaffelseskost	Balanseført verdi	Markedsverdi
ANLEGGSMIDLER					
Egenkapitalbevis i Skagerrak Sparebank	4 564 422	59,37 %	499 999 922	499 999 922	615 055 865
Sum			499 999 922	499 999 922	615 055 865
Sum verdipapirer			499 999 922	499 999 922	615 055 865

Anleggsaksjene i Skagerrak Sparebank er de aksjene som stiftelsen mottok i 2022 på etableringstidspunktet, og er bokført til anskaffelseskost.

Utbytte fra Skagerrak Sparebank på MNOK 34,2 er bokført som driftsinntekt.

Note 2 Gavetildelinger

Gavetildelinger	Kostnadsførte tildelinger i 2024	Herav utbetalte tildelinger i 2024	Tildelinger ikke utbetalt
Balanse 01.01.2024	0	0	3 601 021
Totale gavetildelinger	15 338 293	0	0
Utbetalte tildelinger	0	7 771 810	0
Herav ikke utbetalt	0	0	3 965 462
Balanse 31.12.2024	15 338 293	7 771 810	7 566 483

Note 3 Lønnskostnader, antall årsverk, ytelser og godtgjørelser til daglig leder, styret og revisor

LØNNSKOSTNADER

	2024	2023
Lønninger	1 544 316	1 393 325
Arbeidsgiveravgift	270 812	248 288
Pensjonskostnader	110 867	128 509
Andre ytelser	20 460	2 556
Sum	1 946 455	1 772 679

Stiftelsen har i 2024 sysselsatt 1 årsverk

Stiftelsen har avsatt kr. 470 000 + arbeidsgiveravgift for styrehonorar for 2024.

Revisor

Kostnadsført revisjonshonorar for 2024 utgjør kr. 45 000 for lovpålagt revisjon + kr. 8 500 for annen bistand.

Note 4 Anleggsmidler

	Søknadsyste m og nettsted	Maskiner og anlegg	RS32 Kragerø	Sum
Anskaffelseskost pr. 01.01.24	148 813	308 058		456 871
+ Tilgang kjøpte driftsmidler	316 775		2 600 000	2 916 775
= Anskaffelseskost 31.12.24	465 588	308 058	2 600 000	3 373 646
Av- og nedskrivninger pr. 01.01.24	26 736	61 612		88 348
+ Årets ordinære avskrivninger	54 397	61 600		115 997
= Av- og nedskrivninger pr. 31.12.24	81 133	123 212		204 345
= Bokført verdi 31.12.24	384 455	184 846	2 600 000	3 169 301
Økonomisk levetid	5 år	5 år		

Note 5 Egenkapital

	Aksjekapital	Annen Innskutt egenkapital	Annen egenkapital	Sum egenkapital
Pr. 31.12.2023	10 000 000	495 633 971	8 610 154	514 244 125
Årets resultat			17 426 547	17 426 547
Pr 31.12.2024	10 000 000	495 633 971	26 036 701	531 670 672

Note 6 Lån og sikkerhetsstillelse til ledene personer, eiere mv.

Stiftelsen har ikke gitt lån eller sikkerhetsstillelse til ledende personer, eiere med videre.